

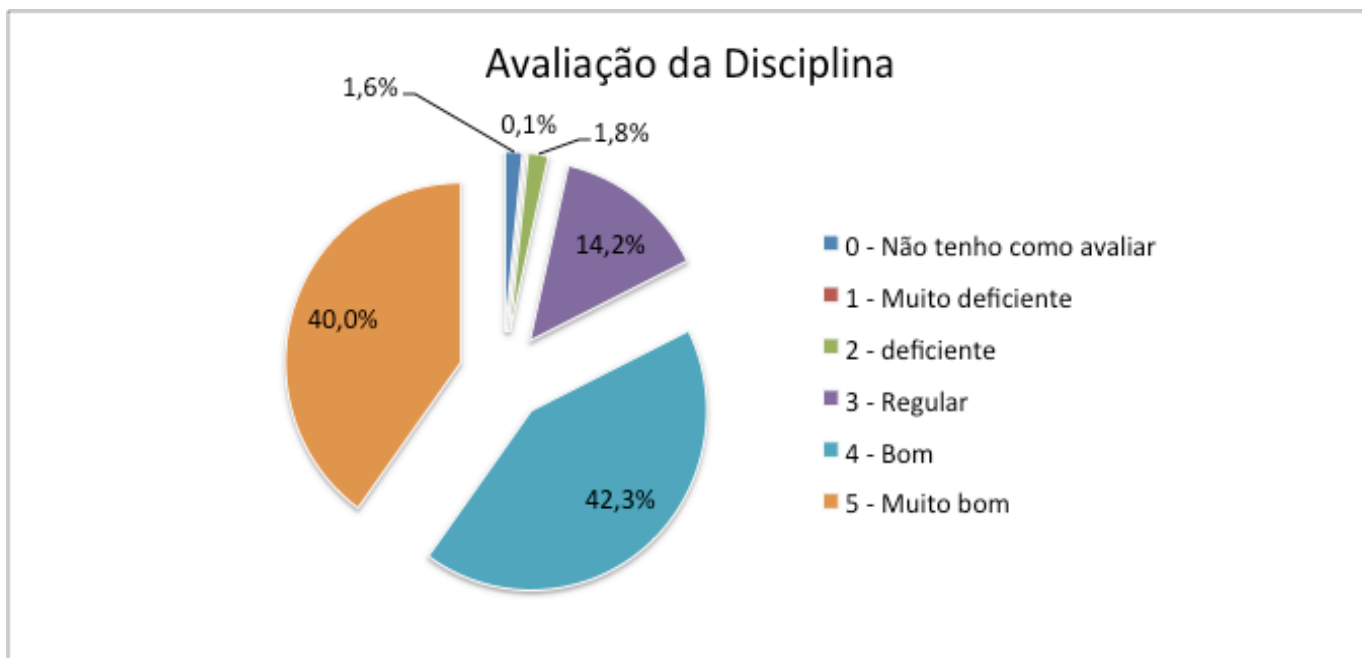
**COMISSÃO PRÓPRIA DE AVALIAÇÃO
UNIVERSIDADE BRAZ CUBAS**

RELATÓRIO DA PESQUISA DE PROFESSORES - 2015

PRESENCIAL

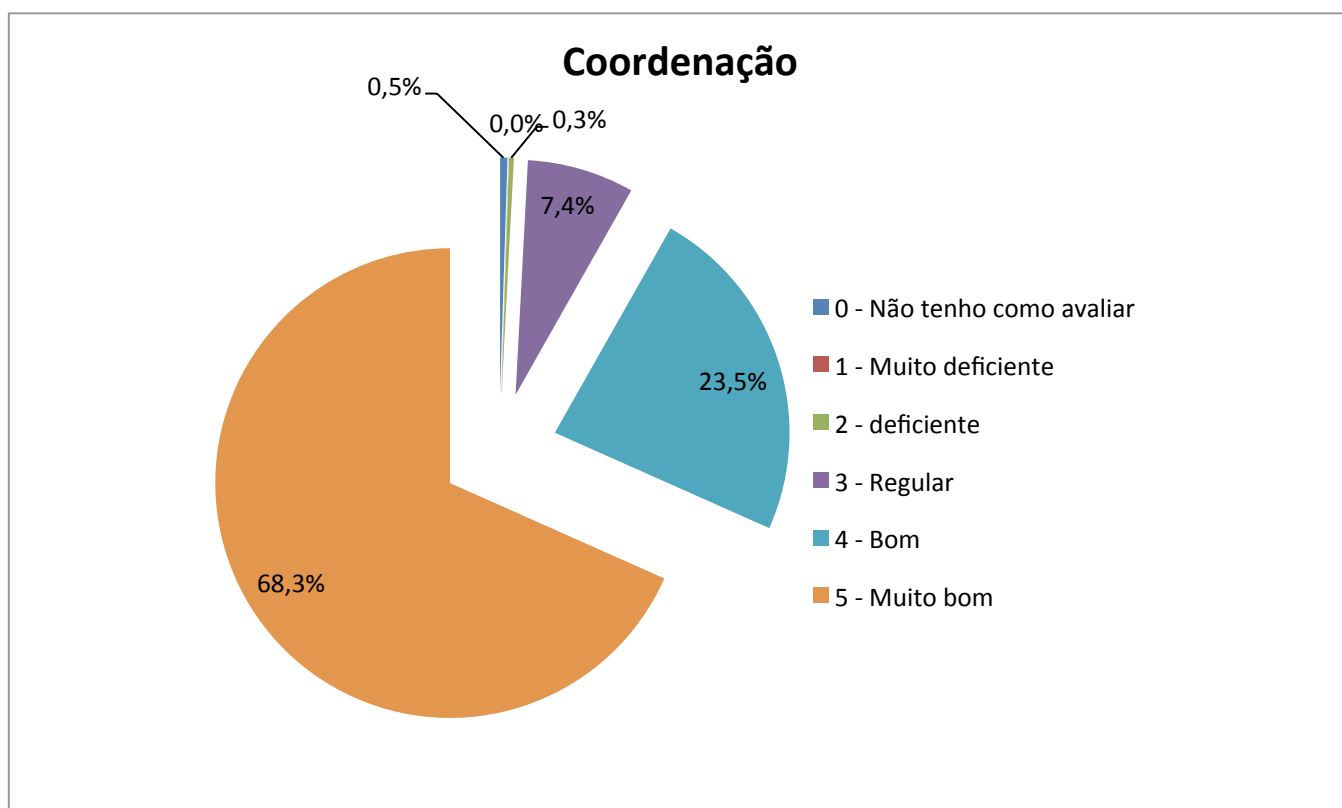
AVALIAÇÃO DA DISCIPLINA

Descrição	0 - Não tenho como avaliar	1 - Muito deficiente	2 - deficiente	3 - Regular	4 - Bom	5 - Muito bom
	%	%	%	%	%	%
A estrutura/organização curricular do curso no sentido de facilitar o desenvolvimento da sua disciplina	0,0%	0,0%	2,5%	12,6%	46,2%	38,7%
Sua percepção em relação à evolução do curso.	1,0%	0,0%	1,0%	11,1%	45,7%	41,2%
A integração e coerência entre as disciplinas	1,0%	0,5%	0,0%	15,1%	47,7%	35,7%
O projeto integrador em relação ao reforço entre teoria e prática	2,5%	0,0%	3,0%	15,1%	36,7%	42,7%
A relação entre o projeto integrador às disciplinas do curso	2,5%	0,0%	2,5%	18,1%	40,7%	36,2%
Contribuição do projeto integrador no desenvolvimento profissional dos alunos.	2,5%	0,0%	2,0%	13,1%	36,7%	45,7%
Avaliação da Disciplina	1,6%	0,1%	1,8%	14,2%	42,3%	40,0%



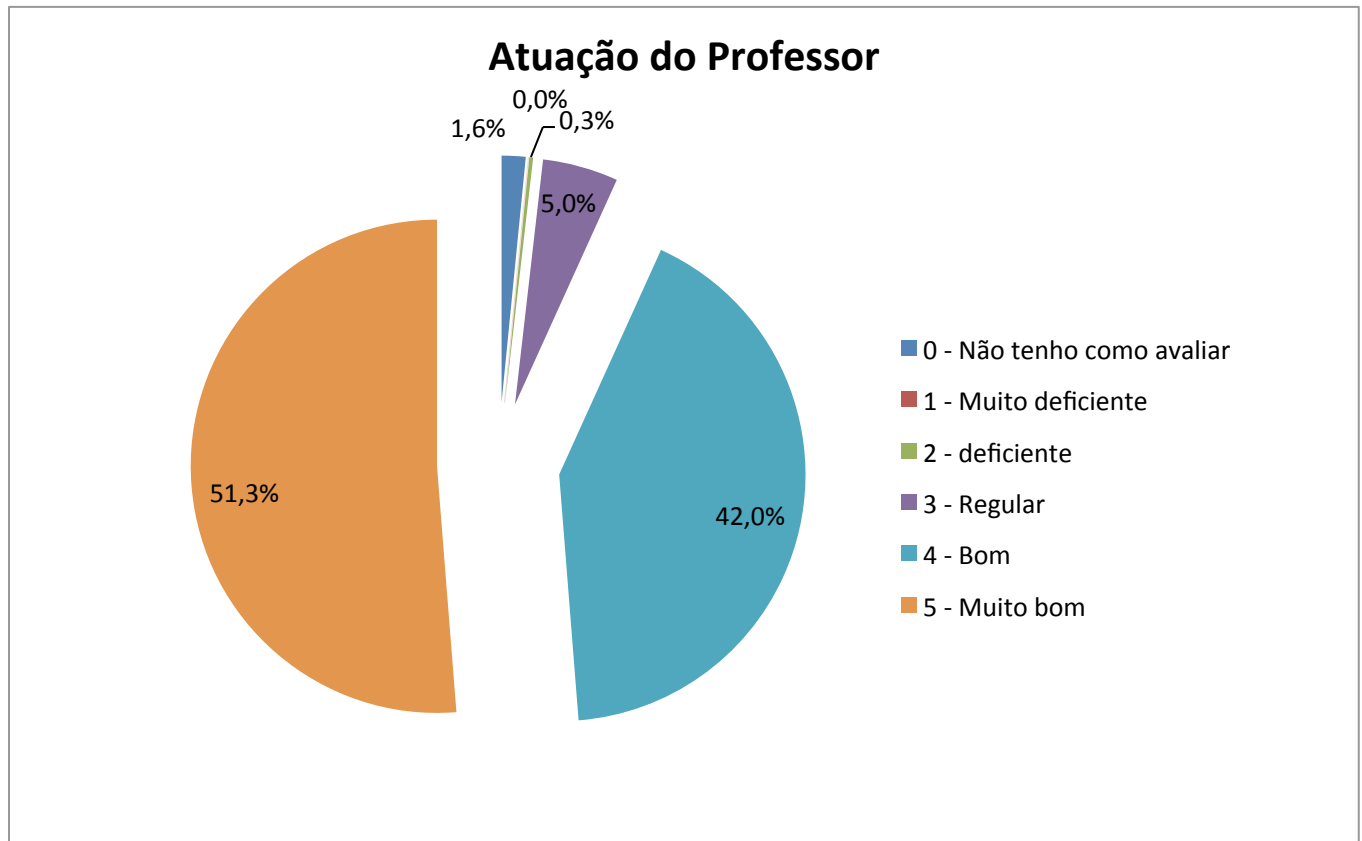
COORDENAÇÃO

Descrição	0 - Não tenho como avaliar	1 - Muito deficiente	2 - deficiente	3 - Regular	4 - Bom	5 - Muito bom
	%	%	%	%	%	%
Estímulo para participar das reuniões pedagógicas e de planejamento	0,5%	0,0%	1,0%	14,6%	35,7%	48,2%
O acesso e satisfação em relação ao coordenador do seu curso	0,5%	0,0%	0,0%	2,5%	15,1%	81,9%
A colaboração do seu coordenador para solução de problemas	0,5%	0,0%	0,0%	5,0%	19,6%	74,9%
Coordenação	0,5%	0,0%	0,3%	7,4%	23,5%	68,3%



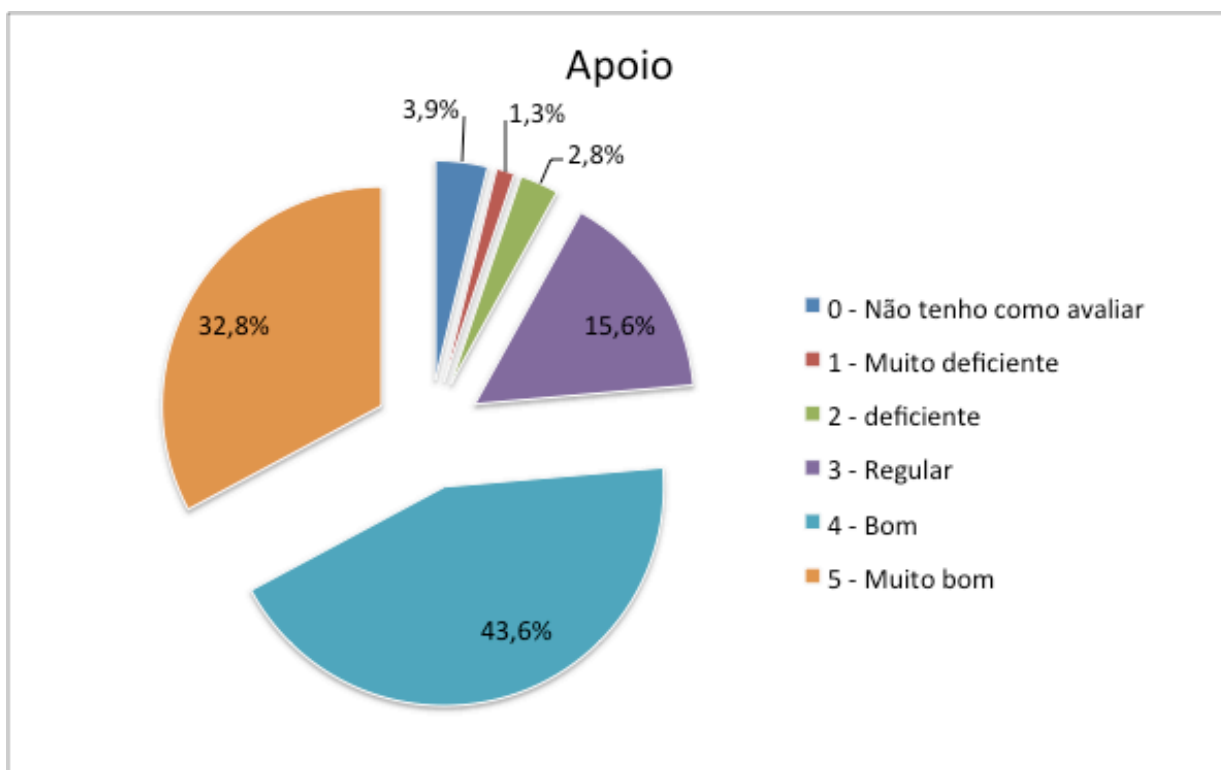
ATUAÇÃO DO PROFESSOR

Descrição	0 - Não tenho como avaliar	1 - Muito deficiente	2 - deficiente	3 - Regular	4 - Bom	5 - Muito bom
	%	%	%	%	%	%
Sua didática para a transmissão de conhecimentos.	2,5%	0,0%	0,0%	2,0%	54,8%	40,7%
O incentivo à participação dos alunos nas discussões e expressão de ideias durante as aulas.	1,0%	0,0%	0,0%	5,5%	39,2%	54,3%
Coerência entre procedimentos de avaliação (provas, testes, trabalhos etc.) e o conteúdo das aulas.	2,0%	0,0%	0,0%	1,5%	40,7%	55,8%
O seu atendimento em relação às dúvidas dos alunos durante as aulas.	1,0%	0,0%	0,0%	0,5%	31,2%	67,3%
Sua apresentação para os alunos da proposta de trabalho da disciplina.	2,0%	0,0%	0,0%	1,0%	41,7%	55,3%
Facilidade de operação do portal educacional	1,5%	0,0%	2,0%	24,1%	43,7%	28,6%
Sua forma de relacionar a teoria com a prática por meio de exemplos concretos durante as aulas	1,0%	0,0%	0,0%	1,5%	35,2%	62,3%
Utilização adequada do tempo destinado ao desenvolvimento da aula.	1,5%	0,0%	0,0%	3,5%	49,2%	45,7%
Atuação do Professor	1,6%	0,0%	0,3%	5,0%	42,0%	51,3%



APOIO

Descrição	0 - Não tenho como avaliar	1 - Muito deficiente	2 - deficiente	3 - Regular	4 - Bom	5 - Muito bom
	%	%	%	%	%	%
O apoio oferecido pela instituição para sua atividade docente.	0,0%	1,0%	6,0%	25,1%	50,3%	17,6%
Qualidade do atendimento prestado pela equipe do portal.	8,0%	0,0%	0,5%	10,6%	43,7%	37,2%
Apoio do setor áudio visual em sala de aula	3,5%	3,0%	2,0%	11,1%	36,7%	43,7%
Apoio	3,9%	1,3%	2,8%	15,6%	43,6%	32,8%



LABORATÓRIOS

Descrição	0 - Não tenho como avaliar	1 - Muito deficiente	2 - deficiente	3 - Regular	4 - Bom	5 - Muito bom
	%	%	%	%	%	%
A qualidade dos equipamentos e materiais do(s) laboratório(s).	19,7%	5,1%	8,6%	25,8%	31,3%	9,6%
A adequação do espaço físico do(s) laboratório(s) às aulas práticas.	19,2%	6,6%	10,1%	18,2%	32,3%	13,6%
A quantidade dos equipamentos e materiais do(s) laboratório(s)	19,2%	8,6%	12,6%	23,7%	24,7%	11,1%
Laboratórios	19,4%	6,7%	10,4%	22,6%	29,5%	11,4%

