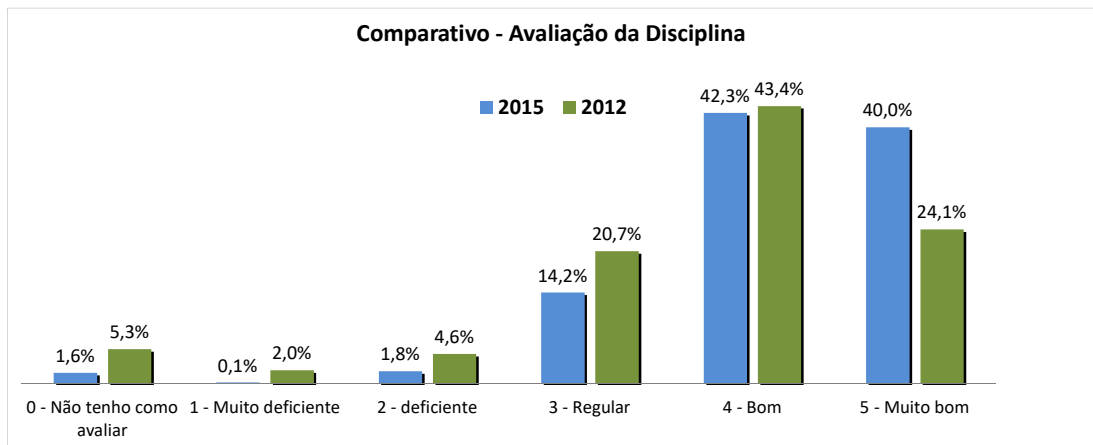
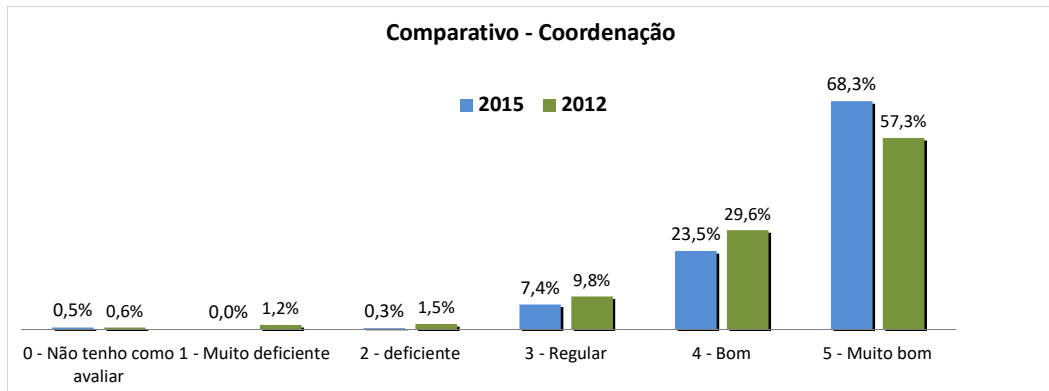


	0 - Não tenho como avaliar	0 - Não tenho como avaliar	1 - Muito deficiente	1 - Muito deficiente	2 - deficiente	2 - deficiente	3 - Regular	3 - Regular	4 - Bom	4 - Bom	5 - Muito bom	5 - Muito bom
A estrutura/organização curricular do curso no sentido de facilitar o desenvolvimento da sua disciplina	0,0%	0,4%	0,0%	2,9%	2,5%	5,8%	12,6%	19,9%	46,2%	45,2%	38,7%	25,7%
Sua percepção em relação à evolução do curso.	1,0%	2,1%	0,0%	1,7%	1,0%	1,2%	11,1%	12,9%	45,7%	49,8%	41,2%	32,4%
A integração e coerência entre as disciplinas	1,0%	1,2%	0,5%	0,8%	0,0%	4,6%	15,1%	20,3%	47,7%	52,7%	35,7%	20,3%
O projeto integrador em relação ao reforço entre teoria e prática	2,5%	8,7%	0,0%	2,1%	3,0%	5,8%	15,1%	24,5%	36,7%	37,8%	42,7%	21,2%
A relação entre o projeto integrador às disciplinas do curso	2,5%	7,9%	0,0%	2,1%	2,5%	6,6%	18,1%	25,7%	40,7%	38,2%	36,2%	19,5%
Contribuição do projeto integrador no desenvolvimento profissional dos alunos.	2,5%	11,6%	0,0%	2,5%	2,0%	3,3%	13,1%	20,7%	36,7%	36,5%	45,7%	25,3%
Avaliação da Disciplina	1,6%	5,3%	0,1%	2,0%	1,8%	4,6%	14,2%	20,7%	42,3%	43,4%	40,0%	24,1%
	0,0%		1,0%		2,0%		3,0%		4,0%		5,0%	

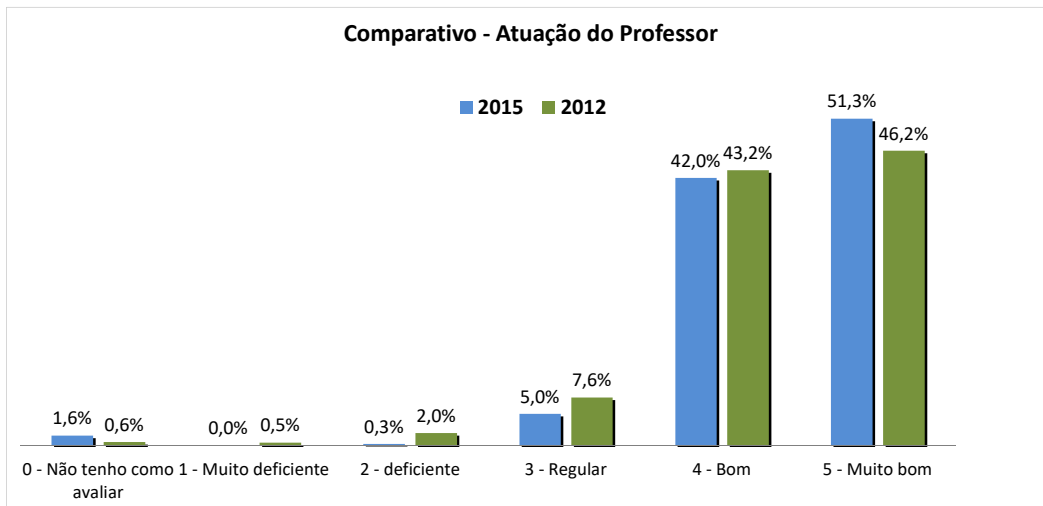


Descrição	0 - Não	0 - Não	1 - Muito	1 - Muito	2 -	2 -	3 - Regular	3 - Regular	4 - Bom	4 - Bom	5 - Muito	5 - Muito
Estímulo para participar das reuniões pedagógicas e de planejamento	0,5%	0,8%	0,0%	2,1%	1,0%	2,1%	14,6%	20,7%	35,7%	42,3%	48,2%	32,0%
O acesso e satisfação em relação ao coordenador do seu curso	0,5%	0,4%	0,0%	1,2%	0,0%	1,2%	2,5%	3,3%	15,1%	24,5%	81,9%	69,3%
A colaboração do seu coordenador para solução de problemas	0,5%	0,4%	0,0%	0,4%	0,0%	1,2%	5,0%	5,4%	19,6%	22,0%	74,9%	70,5%
Coordenação	0,5%	0,6%	0,0%	1,2%	0,3%	1,5%	7,4%	9,8%	23,5%	29,6%	68,3%	57,3%

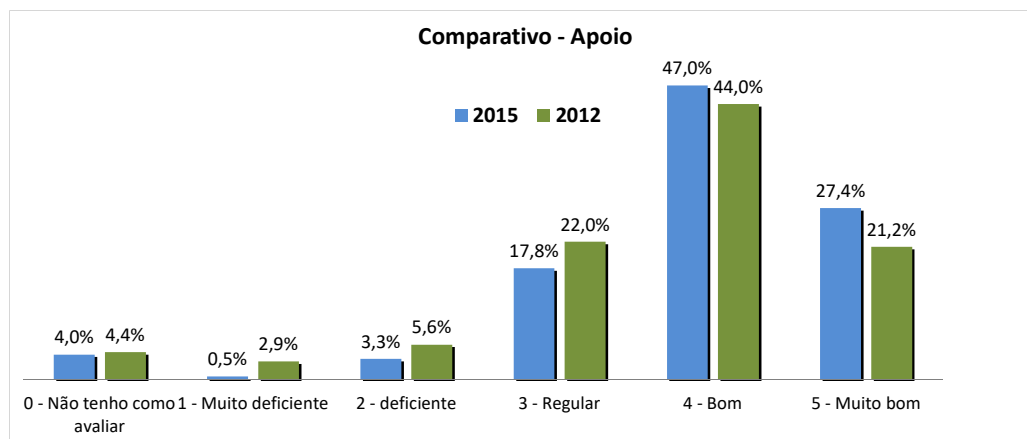


Descrição	0 - Não		1 - Muito		2 -		3 - Regular		4 - Bom		5 - Muito	
	2015	2012	2015	2012	2015	2012	2015	2012	2015	2012	2015	2012
Sua didática para a transmissão de conhecimentos.	2,5%	0,0%	0,0%	0,4%	0,0%	0,4%	2,0%	3,7%	54,8%	43,8%	40,7%	51,7%
O incentivo à participação dos alunos nas discussões e expressão de ideias durante as aulas.	1,0%	0,4%	0,0%	0,4%	0,0%	0,8%	5,5%	7,5%	39,2%	51,5%	54,3%	39,4%
Coerência entre procedimentos de avaliação (provas, testes, trabalhos etc.) e o conteúdo das aulas.	2,0%	0,0%	0,0%	0,0%	0,0%	1,2%	1,5%	4,6%	40,7%	50,6%	55,8%	43,6%
O seu atendimento em relação às dúvidas dos alunos durante as aulas.	1,0%	0,8%	0,0%	0,4%	0,0%	0,0%	0,5%	1,2%	31,2%	34,3%	67,3%	63,2%
Sua apresentação para os alunos da proposta de trabalho da disciplina.	2,0%	0,0%	0,0%	0,0%	0,0%	0,4%	1,0%	2,9%	41,7%	39,3%	55,3%	57,4%
Facilidade de operação do portal educacional.	1,5%	3,3%	0,0%	2,1%	2,0%	10,8%	24,1%	28,2%	43,7%	42,7%	28,6%	12,9%
Sua forma de relacionar a teoria com a prática por meio de exemplos concretos durante as aulas.	1,0%	0,0%	0,0%	0,0%	0,0%	0,0%	1,5%	2,5%	35,2%	31,0%	62,3%	66,5%
Utilização adequada do tempo destinado ao desenvolvimento da aula.	1,5%	0,0%	0,0%	0,4%	0,0%	2,1%	3,5%	10,0%	49,2%	52,3%	45,7%	35,3%
Atuação do Professor	1,6%	0,6%	0,0%	0,5%	0,3%	2,0%	5,0%	7,6%	42,0%	43,2%	51,3%	46,2%

ATUAÇÃO DO PROFESSOR



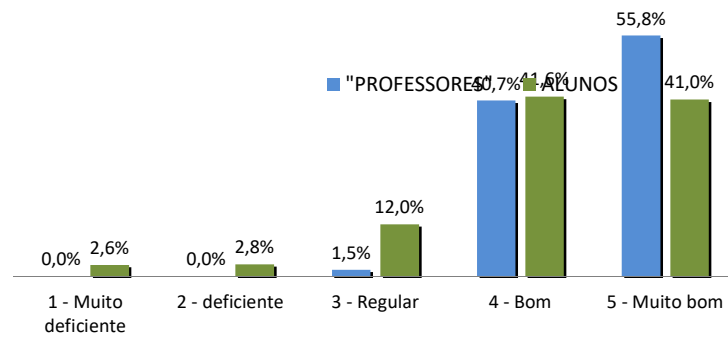
Descrição	0 - Não tenho como avaliar		1 - Muito deficiente		2 - deficiente		3 - Regular		4 - Bom		5 - Muito bom	
	2015	2012	2015	2012	2015	2012	2015	2012	2015	2012	2015	2012
O apoio oferecido pela instituição para sua atividade docente.	0,0%	0,8%	1,0%	4,6%	6,0%	9,5%	25,1%	31,5%	50,3%	39,0%	17,6%	14,5%
Qualidade do atendimento prestado pela equipe do portal.	8,0%	7,9%	0,0%	1,2%	0,5%	1,7%	10,6%	12,4%	43,7%	49,0%	37,2%	27,8%
Apoio do setor áudio visual em sala de aula	*		*		*		*		*		*	
Apoio	4,0%	4,4%	0,5%	2,9%	3,3%	5,6%	17,8%	22,0%	47,0%	44,0%	27,4%	21,2%



Comparativo - Avaliação Institucional (Alunos) x Avaliação Professores (Professores)

Descrição	1 - Muito deficiente		2 - deficiente		3 - Regular		4 - Bom		5 - Muito bom		Comparativo aluno x professor
	PROFESSOR	ALUNO	PROFESSOR	ALUNO	PROFESSOR	ALUNO	PROFESSOR	ALUNO	PROFESSOR	ALUNO	
Coerência entre procedimentos de avaliação (provas, testes, trabalhos etc.) e o conteúdo das aulas.	0,0%	2,6%	0,0%	2,8%	1,5%	12,0%	40,7%	41,6%	55,8%	41,0%	
O seu atendimento em relação às dúvidas dos alunos durante as aulas.	0,0%	2,6%	0,0%	2,9%	0,5%	11,4%	31,2%	37,3%	67,3%	45,8%	
Atuação do Professor	0,0%	2,6%	0,3%	2,8%	5,0%	11,7%	42,0%	39,5%	51,3%	43,4%	

**Coerência entre procedimentos de avaliação
(provas, testes, trabalhos etc.) e o conteúdo das aulas.**



**O seu atendimento em relação às dúvidas
dos alunos durante as aulas.**

